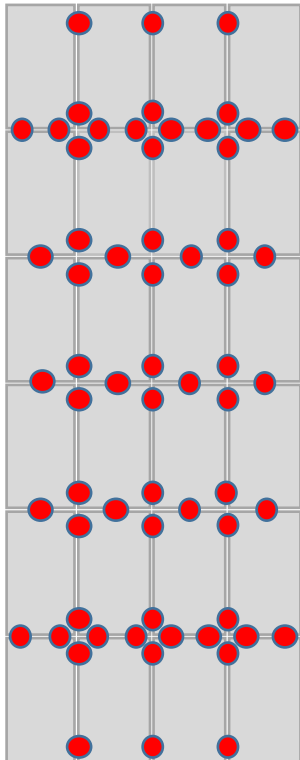
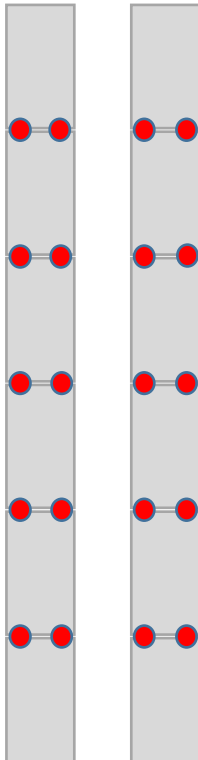


ダブルプレート基本的な取付方

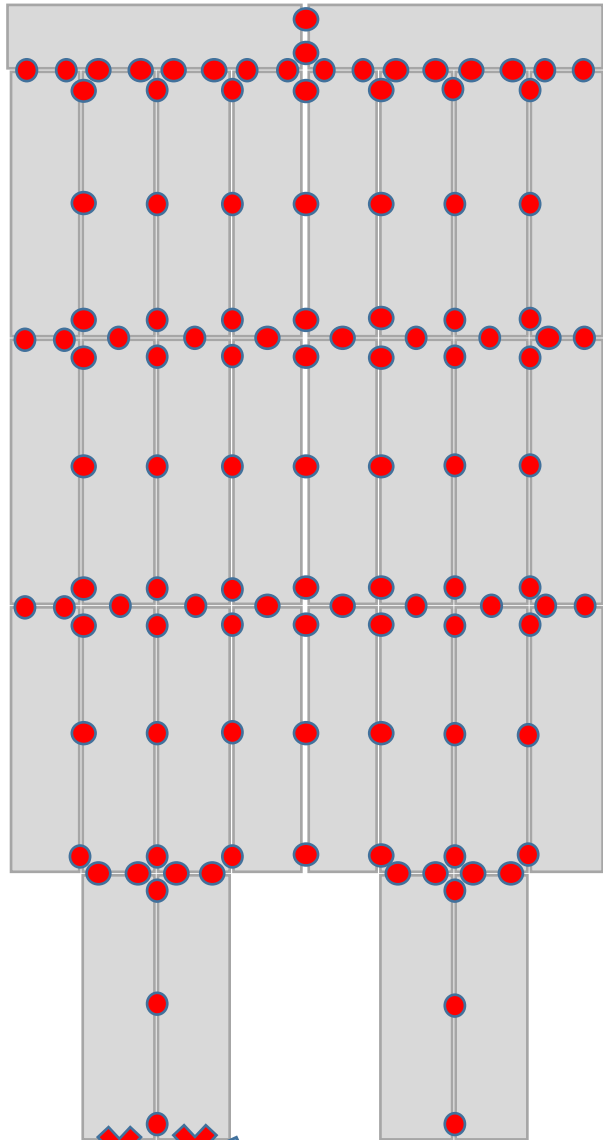
(5尺×10尺)鉄板枚数×2.7個



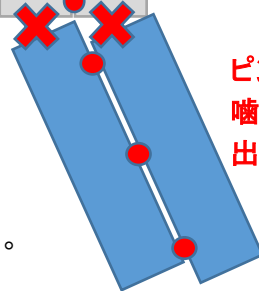
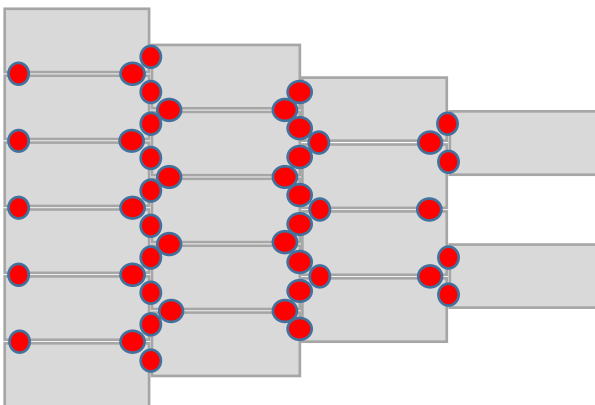
(共通)



(5尺×20尺)鉄板枚数×3.8個



(5尺×10尺)鉄板枚数×2.7個



ピンが鉄板に2本ずつ
噛まない場所には取付
出来ません。

1枚の鉄板には必ずピンが2箇所噛む事。

5尺側は基本的に2個、20尺側は必ず3個を取り付ける。

周りがダブルプレートを取り付けた鉄板に囲まれた場合、

5尺側は1個の取付でも良い。

ただし、通行車両が多い場合や大型車両の転回場所では、

5尺側は2個取り付ける事。

5尺×10尺の場合、10尺側には必ず2個取り付ける事。

鉄板への取付位置は、基本的に**鉄板端部から200mm以内**。吊りフック用の穴は避けて取り付ける。

5尺側に1個取り付ける場合は、真ん中部分に取り付ける。

必ず定期的に、点検・増し締めをしてください。

willtrust

株式会社ウィルトラスト

〒005-0841

札幌市南区石山1条5丁目2-1ロピア石山通512

TEL011-572-0240 FAX011-351-5552